

Tasos

Instrumento	TNA
Call 1e	57,00%
Call 7d	60,00%
Caucción 7d	55,72%
Caucción 30d	54,43%
CPD 1-30 días*	45,00%
CPD 241-270 días*	43,00%
BADLAR Priv. (>1mm)	40,50%
TM20 Priv. (>20mm)	43,19%
LEBAC 35d.	45,04%
LEBAC 63d.	45,00%
LEBAC 98d.	42,75%
TPM - Pasa 7d.	60,00%
U.S. 10-YR	2,97%

*TNA ponderada

Dólar BCRA A3500

\$ 38,712

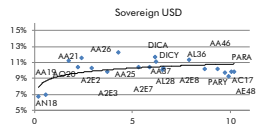
Plazo	Var. directa	Var. Anual
7d	2,7%	141%
31d	29,0%	341%
62d	42,1%	248%
92d	50,5%	200%
184d	91,7%	182%
365d	126,9%	127%

Rofex - Dólar Futuro

Posición	Vto.	Plazo	TC	Tasa Imp.	C. Ant.	Var
SPOT	13/09/2018	-	37,600	-	-	-
DLR092018	28/09/2018	15	40,500	187,68%	39,20	3,32%
DLR102018	31/10/2018	48	42,110	91,21%	40,86	3,06%
DLR112018	30/11/2018	78	43,500	73,43%	42,26	2,93%
DLR122018	28/12/2018	106	45,000	67,77%	43,65	3,09%
DLR012019	31/01/2019	140	46,600	62,41%	45,15	3,21%
DLR022019	28/02/2019	168	48,000	60,09%	46,50	3,23%
DLR032019	29/03/2019	197	49,300	57,65%	47,90	2,92%
DLR042019	30/04/2019	229	50,700	55,53%	49,20	3,05%
DLR052019	31/05/2019	260	52,000	53,76%	50,95	2,06%
DLR062019	28/06/2019	288	53,550	53,76%	52,50	2,00%

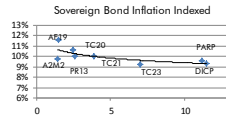
Bonds

Bond	Code	Amt Out.	Coupon	Price	YTM	MD	Maturity
Sovereign USD							
Bonar 18	AN18	3.374	9,000%	103,15	6,72%	0,19	29/11/2018
Bonos Int. 19 NYL*	AA19	2.750	6,250%	99,71	6,92%	0,56	22/04/2019
Bonar 20	AO20	1.205	8,000%	98,00	11,22%	1,77	08/10/2020
Bonos Int. 21 NYL*	AA21	4.497	6,875%	92,60	10,45%	2,23	22/04/2021
Bonar 24	AY24	19.622	8,750%	96,89	11,59%	2,43	07/05/2024
Bonos Int. 22 NYL*	AZ22	3.250	6,625%	87,58	10,31%	2,91	26/01/2022
Bonos Int. 23 NYL*	AZ23	1.750	4,625%	82,64	9,85%	3,70	11/01/2023
Bonar 35	AA25	3.494	5,750%	77,68	12,31%	4,28	18/04/2025
Bonos Int. 26 NYL*	AA26	6.497	7,500%	86,01	10,45%	5,31	22/04/2026
Bonos Int. 27 NYL*	AZ27	3.750	6,875%	81,97	10,37%	5,89	26/01/2027
Disc 33	DICA	4.901	8,280%	81,89	11,65%	6,13	31/12/2033
Disc 33 NYL*	DICY	3.966	8,280%	84,61	11,11%	6,22	31/12/2033
Bonos Int. 28 NYL*	AZ28	4.250	5,875%	76,25	10,05%	6,54	11/01/2028
Bonos Int. 28 NYL*	AL28	1.000	6,625%	78,96	10,29%	6,56	06/07/2028
Bonar 37	AA37	2.021	7,625%	76,83	11,35%	7,91	20/04/2037
Bonos Int. 36 NYL*	AL36	1.750	7,125%	76,89	10,15%	8,70	07/07/2036
Par 38*	PARA	1.230	2,500%	55,54	9,71%	9,74	31/12/2038
Par 38 NYL*	PARY	5.297	2,500%	58,20	9,22%	9,91	31/12/2038
Bonos Int. 46 NYL*	AA46	2.750	7,625%	78,18	10,20%	9,33	22/04/2046
Bonos Int. 48 NYL*	AE48	3.000	6,875%	73,44	9,82%	10,03	13/01/2048
Bonos Int. 17 NYL*	AC17	2.603	7,125%	74,02	9,85%	10,18	28/06/2117
Sub-Sovereign USD*							



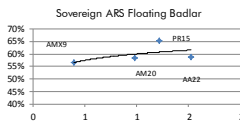
Bonds

Bond	Code	Amt Out.	Coupon	Price	YTM	MD	Maturity
Sovereign Bond Inflation Indexed							
Gatillo \$ 02-19	AF19	70.481	3,75%	121,75	7,02%	0,39	08/02/2019
Gatillo \$ 03-20	AZM2	30.000	4,00%	111,15	9,75%	1,40	06/03/2020
Boncer 20	TC20	57.362	2,25%	138,00	11,61%	1,49	28/04/2020
Boncer 24	PR13	1.083	2,00%	383,00	10,62%	2,48	15/03/2024
Boncer 21	TC21	26.736	2,50%	138,25	10,00%	2,61	22/07/2021
Boncer 23	TC23	28.300	4,00%	93,75	10,02%	3,89	06/03/2023
Disc ARL 05	DICP	10.472	5,83%	720,00	9,23%	6,97	31/12/2033
Par ARL 05	PARP	2.861	1,18%	285,00	9,60%	11,17	31/12/2038
C-Par ARL 05	CJAP	23.434	3,31%	449,00	9,30%	11,48	31/12/2045



Sovereign and corporate ARS Floating Monetary Policy

Bond	Code	Amt Out.	Coupon	Price	YTM	MD	Maturity
Sovereign ARS Floating Indexed							
Gatillo \$ 02-19	AF19	70.481	3,75%	121,75	7,02%	0,39	08/02/2019
Gatillo \$ 03-20	AZM2	30.000	4,00%	111,15	9,75%	1,40	06/03/2020
Boncer 20	TC20	57.362	2,25%	138,00	11,61%	1,49	28/04/2020
Boncer 24	PR13	1.083	2,00%	383,00	10,62%	2,48	15/03/2024
Boncer 21	TC21	26.736	2,50%	138,25	10,00%	2,61	22/07/2021
Boncer 23	TC23	28.300	4,00%	93,75	10,02%	3,89	06/03/2023
Disc ARL 05	DICP	10.472	5,83%	720,00	9,23%	6,97	31/12/2033
Par ARL 05	PARP	2.861	1,18%	285,00	9,60%	11,17	31/12/2038
C-Par ARL 05	CJAP	23.434	3,31%	449,00	9,30%	11,48	31/12/2045



Sub-Sovereign ARS Floating Monetary Policy

Bond	Code	Amt Out.	Coupon	Price	YTM	MD	Maturity
Sovereign ARS Floating Badlar							
Bonar 19	AMX9	39.263	BP+ 2,5%	98,80	56,40%	0,40	11/03/2019
Bonar 20	AM20	16.728	BP+ 3,25%	96,50	58,23%	0,98	01/03/2020
Boncer 22	PR15	3.235	BP+ 0,0%	155,50	65,38%	1,22	04/10/2022
Bonar Abr 22	AA22	53.625	BP+ 2,0%	96,50	58,84%	1,53	04/04/2022

Corporate ARS Linked Floating Badlar

Bond	Code	Amt Out.	Coupon	Price	YTM	MD	Maturity
Corporate ARS Linked Floating Badlar							
CABA TD C16	BDC16	7.111	BP+ 4,5%	73,46	68,05%	0,50	03/02/2020
CABA TD C18	BDC18	1.706	BP+ 5,0%	93,44	77,10%	0,58	19/05/2020
CABA TD C20	BDC22	3.708	BP+ 5,0%	86,70	74,04%	1,35	24/01/2022
CABA TD C23	BDC28	13.262	BP+ 3,75%	75,85	71,02%	1,62	22/02/2028
PBA TD S1 C2	PBD19	1.465	BP+ 4,0%	98,00	70,65%	0,86	06/12/2019
PBA TD 2022	PBY22	15.182	BP+ 3,83%	79,00	65,47%	1,53	31/05/2022
PBA TD 2025	PBA25	30.000	BP+ 3,75%	79,00	69,53%	1,54	14/04/2025
Rio Negro 2020	RN20	1.800	BP+ 5,0%	93,27	73,28%	1,00	06/07/2020
Neuquén 2021	BNF21	1.912	BP+ 5,0%	87,45	71,77%	1,18	23/02/2021
Mendoza 2021	PMJ21	5.219	BP+ 4,375%	88,00	52,23%	1,45	09/06/2021
Salta 2021	SA21	400	BP+ 5,0%	90,00	68,79%	1,33	22/12/2021

Corporate ARS Fixed

Bond	Code	Amt Out.	Coupon	Price	YTM	MD	Maturity
Corporate ARS Fixed							
Hipolecaro 2020	BH40C	6.078	TASA FIJA	90,63	51,27%	0,74	13/01/2020
Galicia 2020	BYCSO	151	TASA FIJA	1.606,02	51,29%	0,98	18/05/2020
Supervielle 2022	BPCAO	4.768	BP+ 4,5%	86,17	79,93%	0,95	10/08/2020
T. Naranja 2022	TN37O	250	BP+ 3,5%	1.656,37	50,27%	1,36	11/07/2022

Letes ARS

Bond	Code	Amt Out.	Coupon	Price	TNA 360 MD	Maturity	
LIP08	29	33.000	2,06%	109,30	47,93%	0,06	12/10/2018
LTPN8	78	40.000	3,00%	100,58	49,53%	0,16	30/11/2018
LTPM9	197	19.444	2,85%	S/C	-	-	29/03/2019

Letes USD

Bond	Code	Amt Out.	Coupon	Price	TNA MD	Maturity	
LIDS8	1	1.100	-	99,97	10,00%	0,00	14/09/2018
LID08	29	1.039	-	99,54	6,72%	0,07	12/10/2018
LIDN8	78	1.098	-	98,65	6,76%	0,20	30/11/2018
LID9	120	950	-	97,82	7,03%	0,32	11/01/2019
LIDF9	148	1.150	-	97,26	7,15%	0,39	08/02/2019

Lebac ARS

Bond	Code	Amt Out.	Coupon	Price	TNA MD	Maturity	
L19S8	5	403.391	-	99,18	60,73%	0,01	19/09/2018
L1708	33	127.453	-	95,75	49,09%	0,09	17/10/2018
L21N8	68	59.639	-	91,10	52,44%	0,19	21/11/2018

El presente documento ha sido realizado por Argenfund S.A. con fines estrictamente informativos. No debe ser tomado como una invitación a suscribir cutopartes ni como una oferta de compra o venta de valores. El documento se ha realizado con fuentes de información consideradas confiables, pero la empresa no puede garantizar la exactitud de las mismas. Los fondos comunes de inversión están sometidos a variaciones en los precios de los activos que pueden afectar su rendimiento. Los rendimientos pasados de los fondos comunes de inversión no garantizan el desempeño futuro de los mismos. Las inversiones en cutopartes del Fondo no constituyen depósitos en Banco Macro S.A. a los fines de la Ley de Entidades Financieras ni cuentan con ninguna de las garantías que tales depósitos a la vista o a plazo pueden gozar de acuerdo con la legislación y reglamentación aplicables en materia de depósitos en entidades financieras. Asimismo, Banco Macro S.A. se encuentra impedida por normas del Banco Central de la República Argentina de asumir, tácita o expresamente, compromiso alguno en cuanto al mantenimiento, en cualquier momento, del valor del capital invertido, al rendimiento, al valor del rescate de la cuota partes o al otorgamiento de liquidez a tal fin. Gráficos de Elaboración propia. Fuentes Bloomberg y Bolsar.

Neuquen 21 NYL

Neuquen 21 NYL	NRH2	48	7,875%	96,72	10,90%	1,22	26/04/2021
Bs. As. 19 NYL	PBJ19	750	5,750%	98,20	8,40%	0,70	17/06/2019
Salta 22 NYL	SAHD	82	9,500%	97,01	11,85%	1,59	16/03/2022
Bs. As. 21 NYL	BP21	750	10,875%	98,00	12,90%	1,18	26/01/2021
CABA, 21 NYL	CABA21	500	9,950%	98,81	10,09%	1,27	19/02/2021
Bs. As. PBJ 21 NYL	PBJ21	900	8,500%	93,91	13,62%	1,85	09/06/2021
Córdoba 21 NYL**	CO21D	725	7,125%	86,12	13,78%	2,30	10/06/2021
Bs. As. 23 NYL	PBF23	750	6,500%	83,57	13,01%	2,83	15/02/2023
Jujuy 22 NYL	JUS22	210	8,625%	77,89	17,02%	2,96	20/09/2022
Córdoba 26	CO26	300	7,125%	81,22	14,07%	3,00	27/10/2026
Sto Fe 23 NYL**	SF23D	250	7,000%	84,61	12,31%	3,18	23/03/2023
Bs. As. 24 NYL	PBA24	1.250	9,125%	86,55	13,66%	3,45	16/03/2024
La Rioja 25 NYL	RIF25	300	9,750%	84,63	14,72%	3,05	24/02/2025
Mendoza 24 NYL	PMY24	500	8,375%	80,54	14,77%	3,45	20/05/2024
Salta 24 NYL	SA24D	350	9,125%	77,58	16,69%	3,45	08/07/2024
Chaco 24 NYL	CH24D	250	9,375%	72,80	18,82%	3,47	19/08/2024
T.Fuego 27 NYL	TUF27	200	8,950%	81,61	15,34%	3,28	19/04/2027
Chubut 26 NYL	PUL26	650	7,750%	72,48	17,15%	3,43	27/07/2026
Mun. Cord 24 NYL	MUNCOR24	150	7,875%	85,86	12,03%	3,73	23/09/2024
Entre Rios 25 NYL	ERF25	500	8,750%	71,09	17,96%	3,77	10/02/2025
Neuquen 25 NYL	NQUEN25	366	7,500%	76,31	14,17%	4,04	27/10/2025
Córdoba 24 NYL**	CO24D	510	7,450%	79,83	12,69%	4,47	02/09/2024
Rio Negro 25 NYL**	RND25	300	7,750%	70,58	15,83%	4,28	08/12/2025
Bs. As. 27 NYL	PBJ27	1.750	7,875%	76,85	13,05%	5,15	15/06/2027
Bs. As. 28 NYL	BP28	400	9,625%	82,52	13,50%	5,12	18/04/2028
CABA, 27 NYL	CABA27	890	7,500%	86,06	10,40%	5,40	01/06/2027
Sto Fe 27 NYL**	SF27D	250	6,900%	73,98	12,36%	5,45	01/11/2027
Córdoba 27 NYL**	CO27D	450	7,125%	74,71	12,13%	5,91	02/08/2027
Par Bs. As. NYL	BPLD	446	4,000%	61,35	11,52%	5,94	